

SCHEDA B

PROGETTISTI - ARCH. GIORGIO QUAGINI
- ING LORIS RAVAZZOLO

UNITÀ N. 2

COMUNE DI COLOGNA VENETA
CENTRO STORICO DEL CAPOLUOGO

ISOLATO "E"
VIA S. SPIRITO n° 13/15

GRADO DI PROTEZIONE

4

INDAGINE STORICA

INDAGINE TIPOLOGICA

1 - EPOCA DI COSTRUZIONE

- 1 - Prima del 1816
- 2 - Dal 1816 al 1906
- 3 - Dal 1907 al 1945
- 4 - Dal 1946 al 1967
- 5 - Dal 1968 al 1977
- 6 - Dopo il 1977

INDIVIDUAZIONE AL CATASTO

- 2.1 - Napoleonico
- 2.2 - Austro-ungarico
- 2.3 - Impianto
- 2.4 - Attuale

3 - TIPOLOGIA EDILIZIA

- 3.1 - Villa
- 3.2 - Palazzetto
- 3.3 - Edificio a corte
- 3.4 - Edificio a torre
- 3.5 - Taberna e aggregazioni
- 3.6 - Edificio a schiera e aggregazioni
- 3.7 - Edificio in linea
- 3.8 - Edificio isolato
- 3.9 - Edificio a blocco
- 3.10 - Edilizia specialistica antipolare
- 3.11 - Edilizia specialistica polare

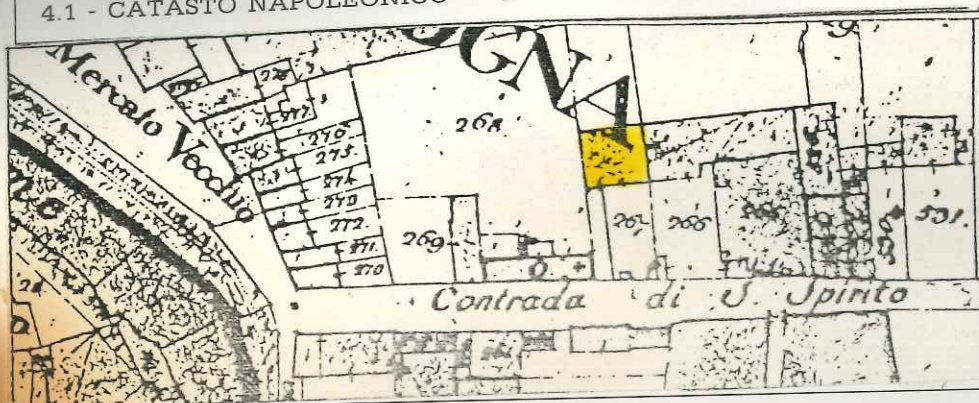
APPARTENENTE:

- 3.12 - Corte o aggregazione di corti
- 3.13 - Aggregazione di unità seriali
- 3.14 - Aggregazione di edifici specialistici
- 3.15 - Cortina omogenea di unità

INDAGINE CATASTALE

4 - DOCUMENTAZIONE STORICO-CATASTALE

4.1 - CATASTO NAPOLEONICO ANNO - 1816



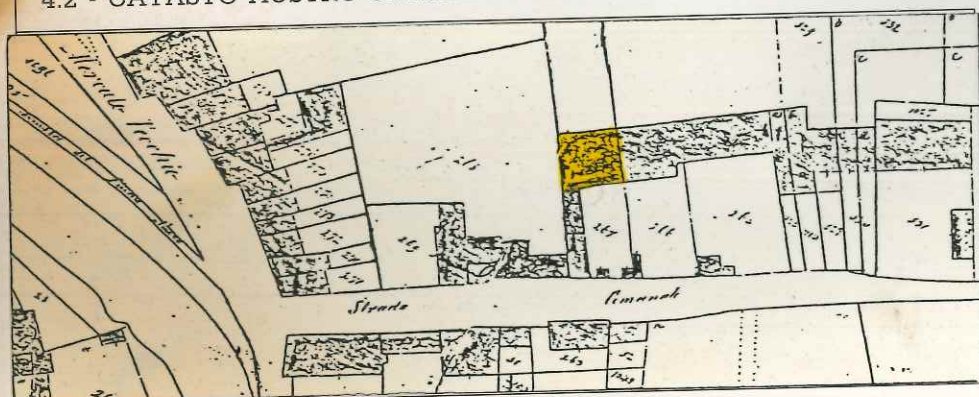
Scala 1:2000

COMUNE: COLOGNA VENETA

FOGLIO:

MAPPALE N° 267 (PARTE)

4.2 - CATASTO AUSTRO-UNGARICO ANNO - 1847



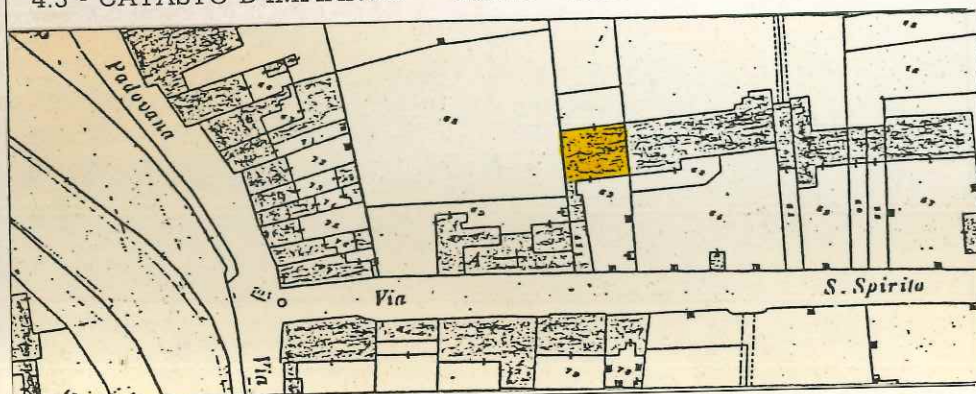
Scala 1:2000

COMUNE: COLOGNA VENETA

FOGLIO: 7° Alleg. A

MAPPALE N° 267 (PARTE)

4.3 - CATASTO D'IMPIANTO ANNO - 1906



Scala 1:2000

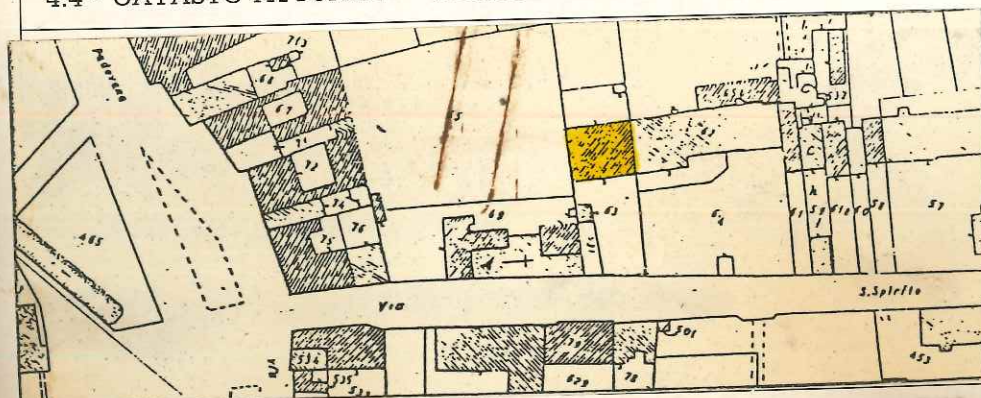
COMUNE: COLOGNA VENETA

SEZIONE: A

FOGLIO: 5° Alleg. A

MAPPALE N° 63 (PARTE)

4.4 - CATASTO ATTUALE AGGIORNATO AL 1963



Scala 1:2000

COMUNE: COLOGNA VENETA


SEZIONE: A

FOGLIO: 5° Alleg. A

MAPPALE N° 63 (PARTE)

F 2

SCHEMA SULLA TIPOLOGIA EDILIZIA



PIANO TERRA Scala 1:500

INDAGINE ARCHITETTONICA

- 5 - VINCOLI**
- Monumentale ex L. 1089/39
 - Ambientale ex L. 1497/39
 - Culturale ex art. 28 L.R. 61/85
 - Rurale ex art. 10 L.R. 24/85
 - Centro storico L.R. 80/80
 - Parchi e riserve naturali L.R. 72/80
 - Strumento Urbanistico Generale
 - Nessuno

6 - PRESENZA DI DECORAZIONI E PARTICOLARI ARCHITETTONICI

- Elementi pittorici
- Elementi scultorei
- Cornici delle aperture
- Gronde e marcapiani
- Elementi isolati
- Nessuna

7 - CARATTERIZZAZIONE ARCHITETTONICA

- Globale dell'edificio
- Globale degli esterni
- Globale degli interni
- Elementi isolati
- Nessuna

INDAGINE EDILIZIA

10 - INTERVENTI RECENTI

- 10.1 - Di modesta entità
- 10.2 - Di pesante entità

11 - CARATTERISTICHE COSTRUTTIVE

11.1 - STRUTTURE VERTICALI

- | | | | |
|----------------|-------------------------------------|----------------|-------------------------------------|
| 11.1.1 - Legno | <input type="checkbox"/> | 11.1.2 - Cotto | <input checked="" type="checkbox"/> |
| 11.1.3 - Sasso | <input checked="" type="checkbox"/> | 11.1.4 - Altro | <input type="checkbox"/> |

- | | | |
|--------------------------|-------------------------------------|--------------------------|
| BUONO | MEDIOCRE | CATTIVO |
| <input type="checkbox"/> | <input checked="" type="checkbox"/> | <input type="checkbox"/> |

11.2 - STRUTTURE ORIZZONTALI

- | | | | |
|----------------|--------------------------|--------------------|-------------------------------------|
| 11.2.1 - Ferro | <input type="checkbox"/> | 11.2.2 - Lat. cem. | <input type="checkbox"/> |
| 11.2.3 - C.A. | <input type="checkbox"/> | 11.2.4 - Legno | <input checked="" type="checkbox"/> |

- | | | |
|--------------------------|-------------------------------------|--------------------------|
| BUONO | MEDIOCRE | CATTIVO |
| <input type="checkbox"/> | <input checked="" type="checkbox"/> | <input type="checkbox"/> |

11.3 - MATERIALI DI COPERTURA

- | | | | |
|------------------|-------------------------------------|------------------|--------------------------|
| 11.3.1 - Manto | <input checked="" type="checkbox"/> | 11.3.2 - Lamiera | <input type="checkbox"/> |
| 11.3.3 - Cemento | <input type="checkbox"/> | 11.3.4 - Altro | <input type="checkbox"/> |

- | | | |
|-------------------------------------|--------------------------|--------------------------|
| BUONO | MEDIOCRE | CATTIVO |
| <input checked="" type="checkbox"/> | <input type="checkbox"/> | <input type="checkbox"/> |

12 - STATO DI CONSERVAZIONE

- | | | | |
|------------------------|-------------------------------------|-------------------|-------------------------------------|
| 12.1 - DELLE STRUTTURE | 12.2 - COMPLESSIVO | | |
| 12.1.1 - Buono | <input type="checkbox"/> | 12.2.1 - Buono | <input type="checkbox"/> |
| 12.1.2 - Mediocre | <input checked="" type="checkbox"/> | 12.2.2 - Mediocre | <input checked="" type="checkbox"/> |
| 12.1.3 - Cattivo | <input type="checkbox"/> | 12.2.3 - Cattivo | <input type="checkbox"/> |
| 12.1.4 - Pessimo | <input type="checkbox"/> | 12.2.4 - Pessimo | <input type="checkbox"/> |

INDAGINE AMBIENTALE

8 - VALORE AMBIENTALE

- Elemento emergente
- Elemento ripetitivo originale
- Elemento ripetitivo manomesso
- Elemento privo di valore ambientale
- Elemento deturpante

9 - CONTESTO AMBIENTALE

- 9.1 - Parco
- 9.2 - Giardino
- 9.3 - Orto
- 9.4 - Scoperto
- 9.5 - Brolo



INDAGINE URBANISTICA E SOCIO-ECONOMICA

14 - DESTINAZIONE D'USO ATTUALE

	PT	P1	AP	DP	NO ⁽¹⁾
14.1 - Residenza urbana	<input checked="" type="checkbox"/>	<input checked="" type="checkbox"/>	<input type="checkbox"/>	<input checked="" type="checkbox"/>	<input type="checkbox"/>
14.2 - Residenza rurale	<input type="checkbox"/>	<input type="checkbox"/>	<input type="checkbox"/>	<input type="checkbox"/>	<input type="checkbox"/>
14.3 - Rustico	<input type="checkbox"/>	<input type="checkbox"/>	<input type="checkbox"/>	<input type="checkbox"/>	<input type="checkbox"/>
14.4 - Stalla	<input type="checkbox"/>	<input type="checkbox"/>	<input type="checkbox"/>	<input type="checkbox"/>	<input type="checkbox"/>
14.5 - Artigianato produt.	<input type="checkbox"/>	<input type="checkbox"/>	<input type="checkbox"/>	<input type="checkbox"/>	<input type="checkbox"/>
14.6 - Artigianato di serv.	<input type="checkbox"/>	<input type="checkbox"/>	<input type="checkbox"/>	<input type="checkbox"/>	<input type="checkbox"/>
14.7 - Industria	<input type="checkbox"/>	<input type="checkbox"/>	<input type="checkbox"/>	<input type="checkbox"/>	<input type="checkbox"/>
14.8 - Punti vendita	<input type="checkbox"/>	<input type="checkbox"/>	<input type="checkbox"/>	<input type="checkbox"/>	<input type="checkbox"/>
14.9 - Ristorante	<input type="checkbox"/>	<input type="checkbox"/>	<input type="checkbox"/>	<input type="checkbox"/>	<input type="checkbox"/>
14.10 - Pizzeria	<input type="checkbox"/>	<input type="checkbox"/>	<input type="checkbox"/>	<input type="checkbox"/>	<input type="checkbox"/>
14.11 - Bar	<input type="checkbox"/>	<input type="checkbox"/>	<input type="checkbox"/>	<input type="checkbox"/>	<input type="checkbox"/>
14.12 - Uffici pubblici	<input type="checkbox"/>	<input type="checkbox"/>	<input type="checkbox"/>	<input type="checkbox"/>	<input type="checkbox"/>
14.13 - Uffici privati	<input type="checkbox"/>	<input type="checkbox"/>	<input type="checkbox"/>	<input type="checkbox"/>	<input type="checkbox"/>
14.14 - Studi professionali	<input type="checkbox"/>	<input type="checkbox"/>	<input type="checkbox"/>	<input type="checkbox"/>	<input type="checkbox"/>
14.15 - Enti-Associazioni	<input type="checkbox"/>	<input type="checkbox"/>	<input type="checkbox"/>	<input type="checkbox"/>	<input type="checkbox"/>
14.16 - Magazzini	<input type="checkbox"/>	<input type="checkbox"/>	<input type="checkbox"/>	<input type="checkbox"/>	<input type="checkbox"/>
14.17 - Depositi	<input type="checkbox"/>	<input type="checkbox"/>	<input checked="" type="checkbox"/>	<input type="checkbox"/>	<input type="checkbox"/>
14.18 - Garages	<input type="checkbox"/>	<input type="checkbox"/>	<input type="checkbox"/>	<input type="checkbox"/>	<input type="checkbox"/>
14.19 - Altro uso	<input type="checkbox"/>	<input type="checkbox"/>	<input type="checkbox"/>	<input type="checkbox"/>	<input type="checkbox"/>

⁽¹⁾ - PT = Piano terra; P1 = Piano Primo; AP = Altri Piani

DP = Destinazione principale; NO = Non Occupato.

15 - COMPATIBILITÀ DELLA FUNZIONE URBANA

15.1 - Originaria ABITAZIONE

15.2 - Attuale:

15.2.1 - Propria

15.2.2 - Impropria

15.2.3 - Compatibile

15.2.4 - Incompatibile

16 - TITOLO DI GODIMENTO

16.1 - Proprietà N.

16.2 - Affitto N.

16.3 - Altro N.

17 - PROPRIETÀ

17.1 - Privata personale

17.2 - Privata condominio

17.3 - Società Immobiliare

17.4 - Società Assicurazioni

17.5 - Ente Pubblico

17.6 - Ente Religioso

17.7 - Altra

18 - DOTAZIONE DI SERVIZI IGIENICI

18.1 - Bagno nell'abitazione

18.2 - W.C. fuori dall'abitazione

18.2.1 - Uso singolo

18.2.1 - Uso comune

18.3 - Sprovvisto

NOTE:

.....

.....

.....

.....

.....

.....

.....

