

SCHEDA **B**

RAVAZZOLO LORIS * INGEGNERE
Piazza G. Mazzini, 28
37044 COLOGNA VENETA (Verona)
Tel. 0442/84666

UNITÀ N. 8

COMUNE DI COLOGNA VENETA

COMUNE DI
COLOGNA VENETA

22. SET. 2004

CENTRO STORICO DEL CAPOLUOGO

N. 14836 Cat. X

STATO VARIATO

ISOLATO

"L"

VIA

PIAZZA LIBERAZIONE

GRADO DI PROTEZIONE

8

INDAGINE STORICA

INDAGINE TIPOLOGICA

1 - EPOCA DI COSTRUZIONE

- 1.1 - Prima del 1816
- 1.2 - Dal 1816 al 1906
- 1.3 - Dal 1907 al 1945
- 1.4 - Dal 1946 al 1967
- 1.5 - Dal 1968 al 1977
- 1.6 - Dopo il 1977

2 - INDIVIDUAZIONE AL CATASTO

- 2.1 - Napoleonico
- 2.2 - Austro-ungarico
- 2.3 - Impianto
- 2.4 - Attuale

3 - TIPOLOGIA EDILIZIA

- 3.1 - Villa
- 3.2 - Palazzetto
- 3.3 - Edificio a corte
- 3.4 - Edificio a torre
- 3.5 - Taberna e aggregazioni
- 3.6 - Edificio a schiera e aggregazioni
- 3.7 - Edificio in linea
- 3.8 - Edificio isolato
- 3.9 - Edificio a blocco
- 3.10 - Edilizia specialistica antipolare
- 3.11 - Edilizia specialistica polare

APPARTENENTE:

- 3.12 - Corte o aggregazione di corti
- 3.13 - Aggregazione di unità seriali
- 3.14 - Aggregazione di edifici specialistici
- 3.15 - Cortina omogenea di unità

53

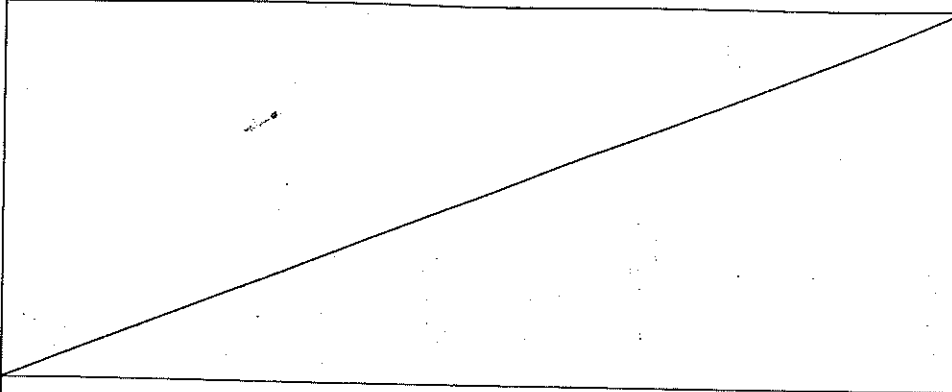
del 21/10/04

IL RESPONSABILE DEL SERVIZIO
EDILIZIA PRIVATA (Edoardo)

INDAGINE CATASTALE

4 - DOCUMENTAZIONE STORICO-CATASTALE

4.1 - CATASTO NAPOLEONICO ANNO - 1816



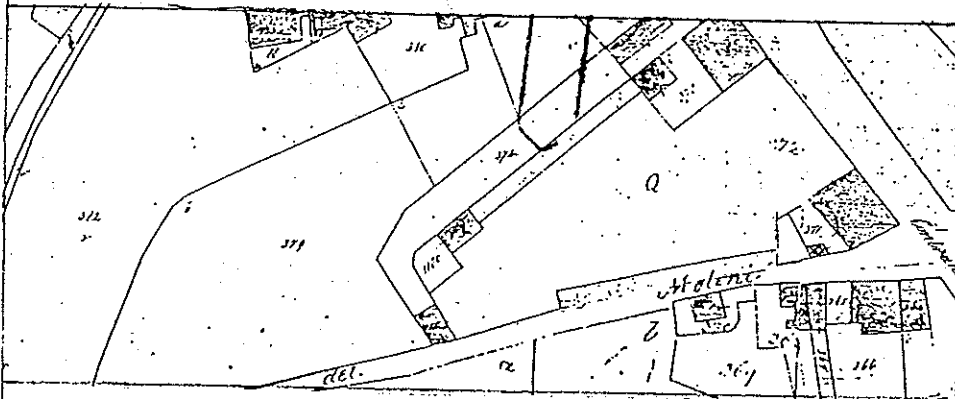
Scala 1:2000

COMUNE: COLOGNA VENETA

FOGLIO:

MAPPALE N°

4.2 - CATASTO AUSTRO-UNGARICO ANNO - 1847



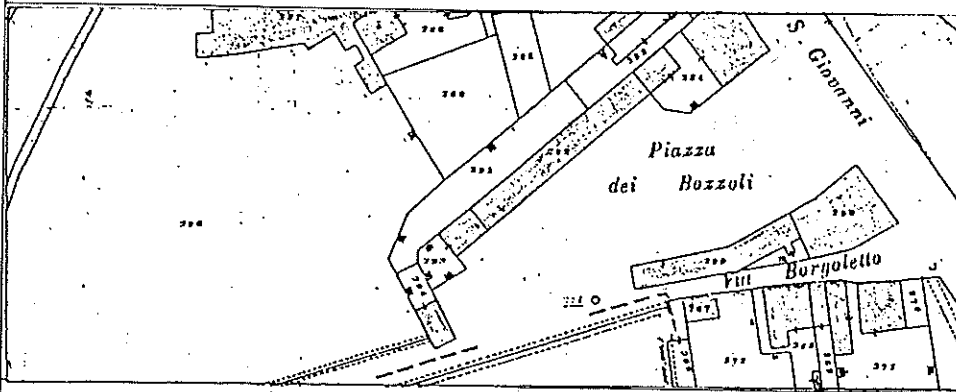
Scala 1:2000

COMUNE: COLOGNA VENETA

FOGLIO: 7° Alleg. A.

MAPPALE N° 372 (PARTE)

4.3 - CATASTO D'IMPIANTO ANNO - 1906



Scala 1:2000

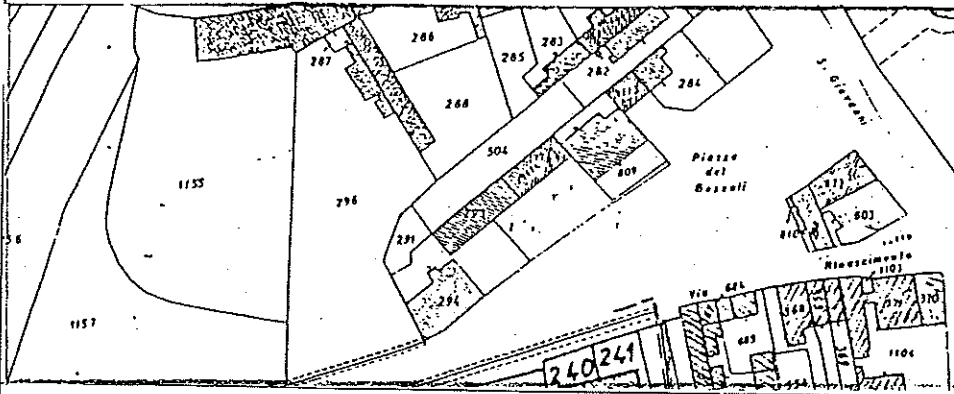
COMUNE: COLOGNA VENETA

SEZIONE: A

FOGLIO: 5° Alleg. B

MAPPALE N° 286 (PARTE)

4.4 - CATASTO ATTUALE AGGIORNATO AL 1963



Scala 1:2000

COMUNE: COLOGNA VENETA

SEZIONE: A

FOGLIO: 5° Alleg. B

MAPPALE N° 286 (PARTE)

INDAGINE ARCHITETTONICA

5 - VINCOLI

- 5.1 - Monumentale ex L. 1089/39
- 5.2 - Ambientale ex L. 1497/39
- 5.3 - Culturale ex art. 28 L.R. 61/85
- 5.4 - Rurale ex art. 10 L.R. 24/85
- 5.5 - Centro storico L.R. 80/80
- 5.6 - Parchi e riserve naturali L.R. 72/80
- 5.7 - Strumento Urbanistico Generale
- 5.8 - Nessuno

6 - PRESENZA DI DECORAZIONI E PARTICOLARI ARCHITETTONICI

- 6.1 - Elementi pittorici
- 6.2 - Elementi scultorei
- 6.3 - Cornici delle aperture
- 6.4 - Gronde e marcapiani
- 6.5 - Elementi isolati
- 6.6 - Nessuna

7 - CARATTERIZZAZIONE ARCHITETTONICA

- 7.1 - Globale dell'edificio
- 7.2 - Globale degli esterni
- 7.3 - Globale degli interni
- 7.4 - Elementi isolati
- 7.5 - Nessuna

INDAGINE

10 - INTERVENTI

- 10.1 - Di mod...
- 10.2 - Di pesante entità

11 - CARATTERISTICHE COSTRUTTIVE

11.1 - STRUTTURE VERTICALI

- 11.1.1 - Legno 11.1.2 - Cotto
- 11.1.3 - Sasso 11.1.4 - Altro

BUONO MEDIOCRE CATTIVO

11.2 - STRUTTURE ORIZZONTALI

- 11.2.1 - Ferro 11.2.2 - Lat. cem.
- 11.2.3 - C.A. 11.2.4 - Legno

BUONO MEDIOCRE CATTIVO

11.3 - MANTO DI COPERTURA

- 11.3.1 - Laterizio 11.3.2 - Lamiera
- 11.3.3 - Cemento 11.3.4 - Altro

BUONO MEDIOCRE CATTIVO

12 - STATO DI CONSERVAZIONE

12.1 - DELLE STRUTTURE 12.2 - COMPLESSIVO

- 12.1.1 - Buono 12.2.1 - Buono
- 12.1.2 - Mediocre 12.2.2 - Mediocre
- 12.1.3 - Cattivo 12.2.3 - Cattivo
- 12.1.4 - Pessimo 12.2.4 - Pessimo

INDAGINE AMBIENTALE

8 - VALORE AMBIENTALE

- 8.1 - Elemento emergente
- 8.2 - Elemento ripetitivo originale
- 8.3 - Elemento ripetitivo manomesso
- 8.4 - Elemento privo di valore ambientale
- 8.5 - Elemento pesante

9 - CONTESTO AMBIENTALE

- 9.1 - Parco
- 9.2 - Giardino
- 9.3 - Orto
- 9.4 - Scoperto
- 9.5 - Brolo



INDAGINE URBANISTICA E SOCIO-ECONOMICA

14 - DESTINAZIONE D'USO ATTUALE

	PT	P1	AP	DP	NO ⁽¹⁾
14.1 - Residenza urbana	<input type="checkbox"/>	<input type="checkbox"/>	<input type="checkbox"/>	<input type="checkbox"/>	<input type="checkbox"/>
14.2 - Residenza rurale	<input type="checkbox"/>	<input type="checkbox"/>	<input type="checkbox"/>	<input type="checkbox"/>	<input type="checkbox"/>
14.3 - Rustico	<input type="checkbox"/>	<input type="checkbox"/>	<input type="checkbox"/>	<input type="checkbox"/>	<input type="checkbox"/>
14.4 - Stalla	<input type="checkbox"/>	<input type="checkbox"/>	<input type="checkbox"/>	<input type="checkbox"/>	<input type="checkbox"/>
14.5 - Artigianato produt.	<input type="checkbox"/>	<input type="checkbox"/>	<input type="checkbox"/>	<input type="checkbox"/>	<input type="checkbox"/>
14.6 - Artigianato di serv.	<input type="checkbox"/>	<input type="checkbox"/>	<input type="checkbox"/>	<input type="checkbox"/>	<input type="checkbox"/>
14.7 - Industria	<input type="checkbox"/>	<input type="checkbox"/>	<input type="checkbox"/>	<input type="checkbox"/>	<input type="checkbox"/>
14.8 - Punti vendita	<input type="checkbox"/>	<input type="checkbox"/>	<input type="checkbox"/>	<input type="checkbox"/>	<input type="checkbox"/>
14.9 - Ristorante	<input type="checkbox"/>	<input type="checkbox"/>	<input type="checkbox"/>	<input type="checkbox"/>	<input type="checkbox"/>
14.10 - Pizzeria	<input type="checkbox"/>	<input type="checkbox"/>	<input type="checkbox"/>	<input type="checkbox"/>	<input type="checkbox"/>
14.11 - Bar	<input type="checkbox"/>	<input type="checkbox"/>	<input type="checkbox"/>	<input type="checkbox"/>	<input type="checkbox"/>
14.12 - Uffici pubblici	<input type="checkbox"/>	<input type="checkbox"/>	<input type="checkbox"/>	<input type="checkbox"/>	<input type="checkbox"/>
14.13 - Uffici privati	<input type="checkbox"/>	<input type="checkbox"/>	<input type="checkbox"/>	<input type="checkbox"/>	<input type="checkbox"/>
14.14 - Studi professionali	<input type="checkbox"/>	<input type="checkbox"/>	<input type="checkbox"/>	<input type="checkbox"/>	<input type="checkbox"/>
14.15 - Enti-Associazioni	<input type="checkbox"/>	<input type="checkbox"/>	<input type="checkbox"/>	<input type="checkbox"/>	<input type="checkbox"/>
14.16 - Magazzini	<input type="checkbox"/>	<input type="checkbox"/>	<input type="checkbox"/>	<input type="checkbox"/>	<input type="checkbox"/>
14.17 - Depositi	<input type="checkbox"/>	<input type="checkbox"/>	<input type="checkbox"/>	<input type="checkbox"/>	<input type="checkbox"/>
14.18 - Garages	<input type="checkbox"/>	<input type="checkbox"/>	<input type="checkbox"/>	<input type="checkbox"/>	<input type="checkbox"/>
14.19 - Altro uso	<input checked="" type="checkbox"/>	<input type="checkbox"/>	<input type="checkbox"/>	<input checked="" type="checkbox"/>	<input type="checkbox"/>

⁽¹⁾ - PT = Piano terra; P1 = Piano Primo; AP = Altri Piani

DP = Destinazione principale; NO = Non Occupato.

15 - COMPATIBILITÀ DELLA FUNZIONE URBANA

15.1 - Originaria DEPOSITO

15.2 - Attuale:

15.2.1 - Propria

15.2.2 - Impropria

15.2.3 - Compatibile

15.2.4 - Incompatibile

16 - TITOLO DI GODIMENTO

16.1 - ProprietàN.

16.2 - AffittoN.

16.3 - AltroN.

17 - PROPRIETÀ

17.1 - Privata personale

17.2 - Privata condominio

17.3 - Società Immobiliare

17.4 - Società Assicurazioni

17.5 - Ente Pubblico

17.6 - Ente Religioso

17.7 - Altra

18 - DOTAZIONE DI SERVIZI IGIENICI

18.1 - Bagno nell'abitazione

18.2 - W.C. fuori dall'abitazione

18.2.1 - Uso singolo

18.2.1 - Uso comune

18.3 - Sprovvisto

NOTE:

.....

.....

.....

.....

.....

.....

.....

.....

22 - INTERVENTI AMMESSI

PRESCRIZIONI APPORTATE CON DGRV n° 1401 DEL
15.05.2007 AI SENSI DELL'ART. 45 DELLA L.R.
N° 61/85 - VEDI ALLEGATO

23 - DESTINAZIONI D'USO

Piano terra

Piano primo

Altri piani

23.1 - Ammessa

RILEVATORE

REVISORE

PROGETTISTI



Data:

22 - INTERVENTI AMMESSI

PRESCRIZIONE INTRODotta DALLA DGRV 1401 DEL 15.05.2007
 AI SENSI DELL'ART. 45 L.R. 27.06.1985 N°61.

"IN SEDE DI RICOSTRUZIONE VENGA RISPETTATO IL SEDIME
 CORRISPONDENTE ALL'UNITA' EDILIZIA DEMOLITA"

"LA COPERTURA DELL'UNITA' 8 SIA RACCORDATA ALLA
 COPERTURA DELL'UNITA' 7 ATTIGUA REALIZZANDO UNA
 UNICA LINEA DI COLMO."

23 - DESTINAZIONI D'USO

Piano terra

Piano primo

Altri piani

23.1 - Ammessa



Data: 28.05.2007

IL RESPONSABILE DEL SERVIZIO
 EDILIZIA PRIVATA URBANISTICA
 Bonaventura arch. Edouardo

[Handwritten signature]